


INDICE DE PRECIOS AL CONSUMIDOR DE SAN SALVADOR DE JUJUY

Julio de 2019



## **Autoridades**

### GOBERNACIÓN DE LA PROVINCIA DE JUJUY

Gobernador de la Provincia:

C.P.N. Gerardo Rubén Morales

Vicegobernador de la Provincia:

Carlos Guillermo Haquim

### MINISTERIO DE HACIENDA Y FINANZAS

Ministro de Hacienda y Finanzas:

Carlos Sadir

### DIRECCIÓN PROVINCIAL DE ESTADÍSTICA Y CENSOS

Director Provincial de Estadística y Censos:

Lic. Fernando Federico Medina

## **Equipo técnico responsable**

Dirección y Control Técnico:

Lic. Fernando Federico Medina

### **Departamento Socioeconómico**

Coordinación, diagramación, procesamiento y análisis:

Ernesto Adrián Laura

Supervisores:

Oscar Alfredo Pastrana

Cintia Valeria Laura Gonzalez

Ingresadores analistas:

Camila Toconas

Máxima Cari

Relevadores:

Carlos Alfredo Lopez

Ángela Belén Juárez Perez

Mayra Natali Calisaya

Cesia Nahir Rodriguez

Alvaro Miguel Angel Liquez

Relevador especial:

Carolina Antonella Cortez

Juan Osvaldo Mendez

Recepcionistas:

Camila Toconas

Máxima Cari

Silvia Daniela Juárez

María Lorena Mercado

Auxiliares:

Flavio Oscar Quispe

## Contenido

<b>Aspectos Generales.....</b>	<b>2</b>
<b>Cuadro 1. Variaciones de Julio de 2019 respecto del mes anterior, al mismo mes de 2018 y a Diciembre de 2018, según divisiones.....</b>	<b>3</b>
<b>Gráfico 1. Variaciones porcentuales de Julio de 2019 con respecto al mes anterior.....</b>	<b>4</b>
<b>Gráfico 2. Variaciones porcentuales de Julio de 2019 con respecto al mismo mes de 2018.....</b>	<b>4</b>
<b>Cuadro 2. Incidencia de las divisiones en las variaciones del nivel general del IPC en San Salvador de Jujuy. Resultados con respecto al mes de anterior .....</b>	<b>5</b>
<b>Cuadro 3. Incidencia de las divisiones en las variaciones del nivel general del IPC en San Salvador de Jujuy. Resultados con respecto al mismo mes de 2018 .....</b>	<b>5</b>
<b>Cuadro 4. Índice de precios al consumidor. Ponderaciones de la canasta, según divisiones.....</b>	<b>6</b>
<b>Gráfico 3. Índice de precios al consumidor. Ponderaciones de la canasta, según divisiones.....</b>	<b>6</b>
<b>Cuadro 5. Precios al consumidor de un conjunto de alimentos, bebidas y otros artículos.....</b>	<b>7</b>
<b>Gráfico 4. Evolución histórica de las variaciones porcentuales mensuales del índice de precios al consumidor en San Salvador de Jujuy. 2017-2019. Base 1983=100.....</b>	<b>8</b>

## Índice de precios al consumidor

### ¿Qué es el IPC?

El IPC es un indicador que mide la variación de los precios producidos en un grupo determinado de bienes y servicios (canasta del índice) representativos del gasto de consumo de los hogares residentes en una región geográfica determinada.

### ¿Cómo se calcula?

Se realiza el seguimiento de los precios durante un mes de ese grupo de Bienes y Servicios, y el promedio de los mismos se comparan con los promedios de los precios del mes anterior, resultando de allí la variación (%).

### Características del relevamiento de precios

Cada mes se observa una cantidad aproximada de 8.000 precios en los puntos de recolección. El relevamiento se efectúa todos los días hábiles del mes y abarca negocios tradicionales de distintos rubros, súper e hipermercados, empresas prestadoras de servicio, colegios y hogares inquilinos. El relevamiento se realiza de forma directa a través de la visita o contacto de un encuestador a cada establecimiento u hogar seleccionado.

Fernando Federico Medina

Director Provincial de Estadística y Censos

15 de agosto de 2019

## Índice de Precios al Consumidor de San Salvador de Jujuy Base 1983=100

Julio 2019

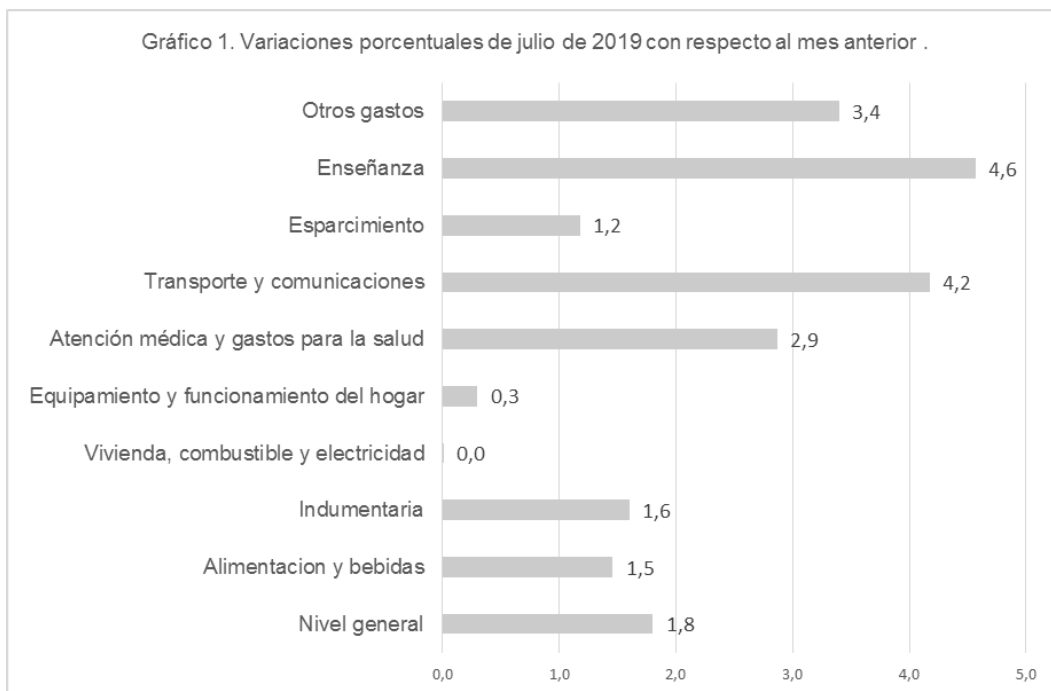
El Nivel General del Índice de Precios al Consumidor para San Salvador de Jujuy registró en Julio una variación de 1,8 % con relación al mes anterior. Una síntesis de las variaciones de precios correspondiente a cada división de la canasta del IPC se puede observar en el cuadro siguiente.

Cuadro 1. Variaciones de Julio de 2019 respecto del mes anterior, al mismo mes de 2018 y a diciembre de 2018, según divisiones.

Nivel general y divisiones	Variaciones de julio de 2019 con respecto al mes anterior	Variaciones de julio de 2019 con respecto al mismo mes de 2018	Variaciones de julio de 2019 con respecto a diciembre de 2018
Nivel general	1,8	53,3	24,3
Alimentación y bebidas	1,5	51,9	23,6
Indumentaria	1,6	41,1	20,4
Vivienda, combustible y electricidad	0,0	67,9	25,6
Equipamiento y funcionamiento del hogar	0,3	48,9	27,1
Atención médica y gastos para la salud	2,9	75,6	32,5
Transporte y comunicaciones	4,2	65,1	31,1
Esparcimiento	1,2	42,0	14,9
Enseñanza	4,6	37,0	20,8
Otros gastos	3,4	53,8	24,0

Fuente y elaboración: DIPEC, Departamento Socioeconómico

\* *Datos Provisorios*



## Incidencia

La incidencia de una división en el Nivel General mide lo que hubiera variado el Nivel General del índice, si el resto de los precios hubiesen permanecido constantes.

La suma total de las incidencias de las divisiones es igual a la variación del Nivel General del índice.

Cuadro 2. Incidencia de los divisiones en la variaciones del nivel general del IPC en San Salvador de Jujuy. Resultados con respecto al mes anterior.

Nivel General y Divisiones	Incidencia
Nivel general	1,80
Alimentacion y bebidas	0,88
Indumentaria	0,03
Vivienda, combustible y electricidad	0,00
Equipamiento y funcionamiento del hogar	0,01
Atención médica y gastos para la salud	0,06
Transporte y comunicaciones	0,40
Esparcimiento	0,03
Enseñanza	0,28
Otros gastos	0,11

Fuente y elaboración: DiPEC, Departamento Socioeconómico

\* Datos Provisorios

Cuadro 3. Incidencia de los divisiones en la variaciones del nivel general del IPC en San Salvador de Jujuy. Resultados con respecto al mismo mes de 2018.

Nivel General y Divisiones	Incidencia
Nivel general	53,26
Alimentacion y bebidas	31,61
Indumentaria	0,73
Vivienda, combustible y electricidad	5,75
Equipamiento y funcionamiento del hogar	2,28
Atención médica y gastos para la salud	1,39
Transporte y comunicaciones	5,87
Esparcimiento	1,24
Enseñanza	2,62
Otros gastos	1,78

Fuente y elaboración: DiPEC, Departamento Socioeconómico

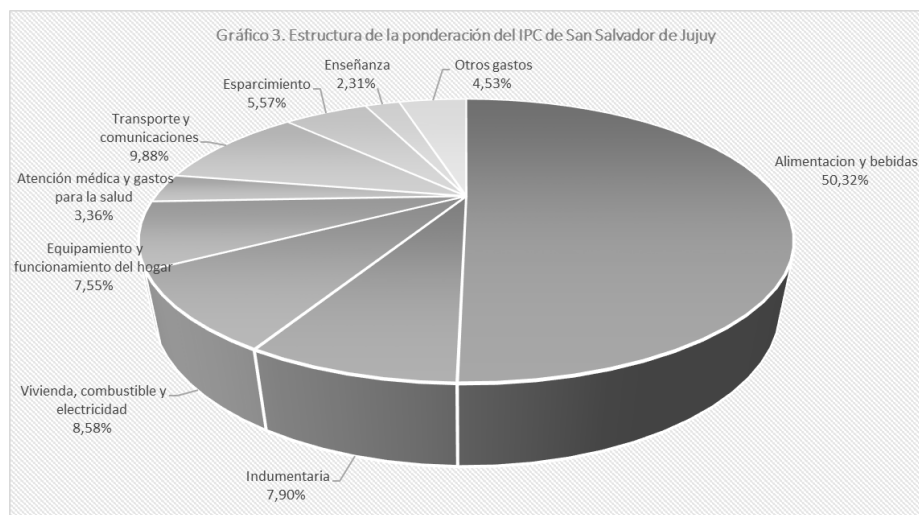
\* Datos Provisorios

Cuadro 4. Índice de precios al consumidor de San Salvador de Jujuy.  
Ponderaciones de la canasta, según divisiones. Base 1983=100

Nivel General y Divisiones	Ponderación
Nivel general	100,00
Alimentación y bebidas	50,32
Indumentaria	7,90
Vivienda, combustible y electricidad	8,58
Equipamiento y funcionamiento del hogar	7,55
Atención médica y gastos para la salud	3,36
Transporte y comunicaciones	9,88
Esparcimiento	5,57
Enseñanza	2,31
Otros gastos	4,53

Fuente y elaboración: DiPEC, Departamento Socioeconómico

\* Datos Provisorios



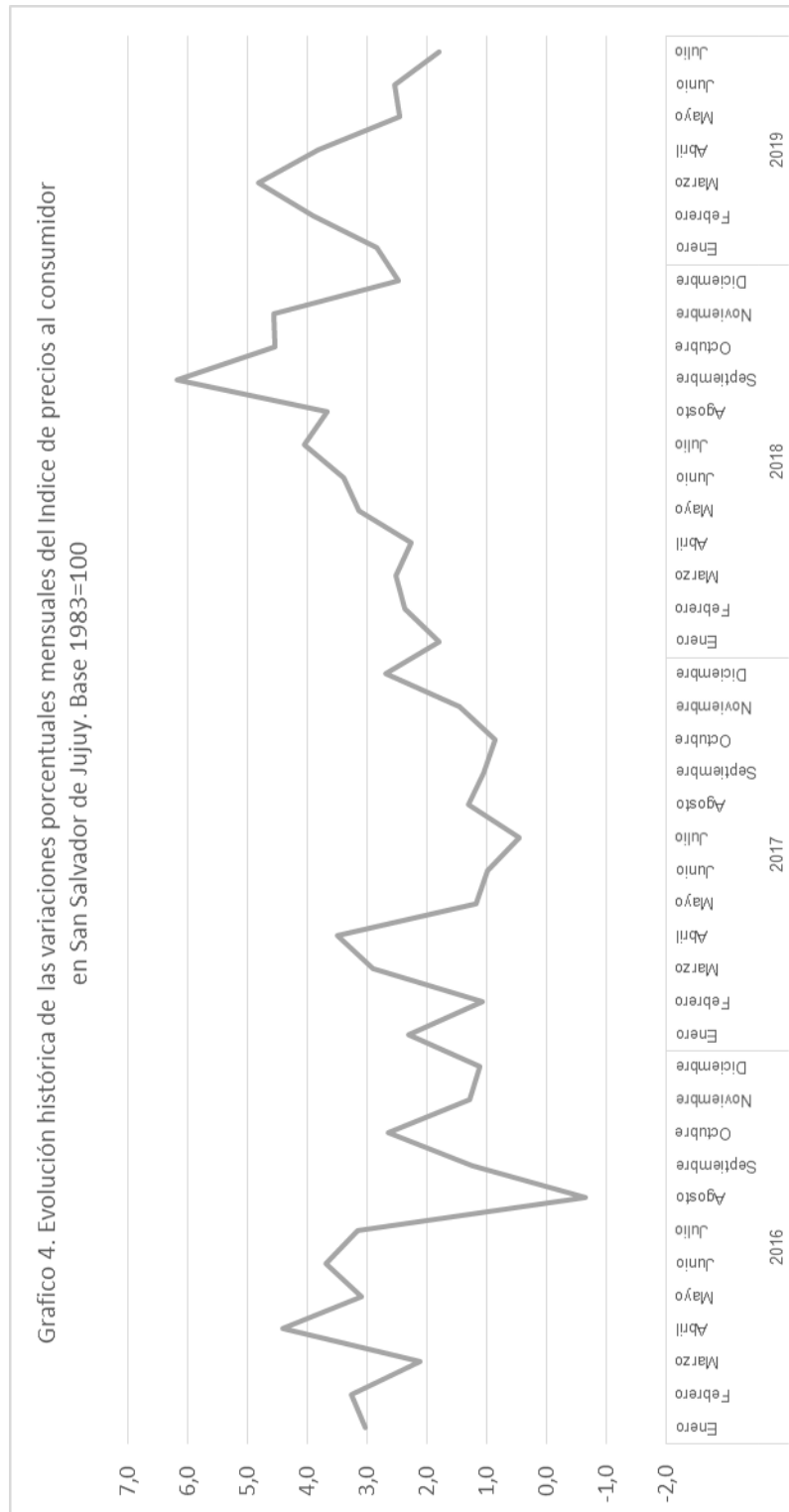


Cuadro 5. Precios al consumidor de un conjunto de alimentos, bebidas y otros artículos.

Variedad	Unidad de medida	Precios		Variación porcentual respecto del mes anterior
		Junio de 2019	Julio de 2019	
		\$		%
Pan migñón	Kg.	79,92	80,08	0,2
Biscochos	Kg.	115,00	115,50	0,4
Galletitas de agua	Paq.	17,92	18,41	2,7
Galletitas dulces	Paq.	34,69	36,26	4,5
Arroz	Kg.	46,11	46,45	0,7
Harina de maíz (polenta) 500 g.	Paq.	40,72	41,66	2,3
Harina de trigo Común	Kg.	34,67	34,98	0,9
Asado	Kg.	288,35	292,24	1,4
Carne picada	Kg.	243,14	240,82	-1,0
Paleta	Kg.	271,49	271,40	0,0
Cuadril	Kg.	325,21	319,13	-1,9
Naíga	Kg.	325,18	327,83	0,8
Hamburguesas congeladas x 4 u.	Paq.	109,06	107,86	-1,1
Paleta	Kg.	271,49	271,40	0,0
Pollo	Kg.	79,94	78,95	-1,2
Merluza	Kg.	211,77	225,43	6,5
Salchicha tipo viena 6 u.	Paq.	49,74	50,84	2,2
Jamon cocido	Kg.	412,10	420,24	2,0
Mortadela	Kg.	284,51	289,62	1,8
Aceite 1L.	Botella	79,15	80,58	1,8
Leche esp.larga vida 1L.	Litro	63,59	63,92	0,5
Leche en polvo 800 g.	Lata	268,36	284,00	5,8
Queso cuartirolo	Kg.	345,33	349,42	1,2
Queso de postre	Kg.	494,93	509,29	2,9
Queso de rallar	Kg.	601,22	623,34	3,7
Mantequilla 200 g.	Paq.	88,34	92,17	4,3
Yoghurt con fruta	Vaso	48,10	49,04	2,0
Dulce de leche 500 g.	Pote	87,96	94,22	7,1
Huevos	Doc.	63,23	67,10	6,1
Manzanas	Kg.	57,29	57,09	-0,4
Limon	Kg.	22,24	22,50	1,2
Naranja	Kg.	21,97	20,95	-4,6
Mandarinas	Kg.	20,67	18,11	-12,4
Bananas	Kg.	26,59	26,63	0,2
Batatas	Kg.	37,37	38,81	3,9
Papa	Kg.	18,64	21,44	15,0
Cebollas	Kg.	25,29	33,26	31,5
Lechuga	Kg.	37,03	38,06	2,8
Tomates Redondo	Kg.	48,70	42,31	-13,1
Zapallo	Kg.	25,96	25,29	-2,6
Tomates al natural	Lata	27,80	28,51	2,6
Arveja en lata	Lata	24,83	25,54	2,9
Azucar	Kg.	38,16	40,09	5,0
Sal fina 500 g.	Paq.	29,54	29,62	0,3
Polvo para postre (flan)	Caja	23,65	24,76	4,7
Gaseosas 1 1/2L.	Botella	80,27	80,31	0,1
Jugo en polvo	Sobre	9,58	10,09	5,4
Soda 2L.	Botella	34,08	35,45	4,0
Cerveza	Botella	68,37	69,67	1,9
Vino tinto 1l.	Caja	59,26	60,31	1,8
Detergente Liquido	1 l.	56,56	57,15	1,0
Jabon de lavar en pan	200g	22,77	23,28	2,3
Jabon de lavar en polvo	800g	98,72	98,12	-0,6
Lavandina	1l.	33,26	34,62	4,1
Shampoo	200cc	97,07	101,90	5,0
Desodorante en aerosol	150cc	89,37	96,73	8,2
Jabon de tocadador	125g	24,87	25,99	4,5
Pañal	10 u.	104,69	104,23	-0,4

Fuente y elaboración: DIPEC, Departamento Socioeconómico

\* Datos Provisorios



## Nuestras actividades 2019

- Índice de Precios al Consumidor (IPC)
- Encuesta Permanente de Hogares (EPH)
- Encuesta de Ocupación Hotelera (EOH)
- Permisos de Edificación Municipal
- Índice de Salarios
- Programa Nacional de Cartografía Unificado
- Mejoramiento de Estadísticas Vitales y Registro Civil
- Programa de Análisis Demográfico (PAD)
- Encuesta de Indicadores Laborales (EIL)
- Anuario Estadístico
- Muestra Urbana de Viviendas de la República Argentina (MMUVRA)
- Convalidación de Precios
- Encuesta Anual de Hogares Urbanos (EAHU) 2019
- Archivo de Domicilios de la República Argentina – (A.D.R.A.) 2019

## Información de contacto y pedidos de Información

POR INTERNET:



E-mail: [dpe.jujuy@gmail.com](mailto:dpe.jujuy@gmail.com)

No olvide consignar: nombre y apellido, datos que requiere y finalidad de los mismos.



Twitter: [www.twitter.com/dipecjujuy](https://www.twitter.com/dipecjujuy)

POR TELÉFONO:



(0388) 422 1320/21/22/23

POR NOTA:



Dirigida al director de la DiPEC:

Lic. Fernando Federico Medina

No olvide consignar: nombre completo, objeto de su pedido, finalidad y datos de contacto

Departamento Socioeconómico



Dirección Provincial de Estadística y Censos  
Güemes 871 (4600) - San Salvador de Jujuy - Provincia de Jujuy